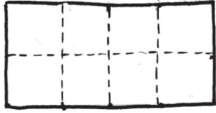
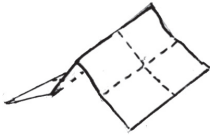


## Hoe om 'n klein boekie te vou:

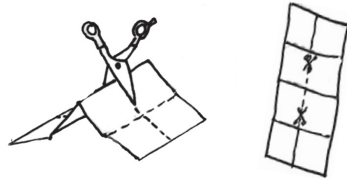
1. Vou 'n A4-bladsy in agt dele. Vou dit weer oop.



2. Vou die bladsy in die helfte.



3. Sny langs die middelvou.



4. Hou die bladsy aan albei kante tussen jou vingers en jou duime vas.

5. Beweeg jou hande af en bring hulle bymekaar. Volg die diagramme hieronder om die vierbladsyboekie klaar te maak.

